


Creare mail su Smartphone iOS

A cura di <http://www.dominioweb.org>


CONFIGURA SMARTPHONE: iOS

Tocca Impostazioni > Posta, contatti, calendari. Nella sezione Account, tocca Aggiungi account:

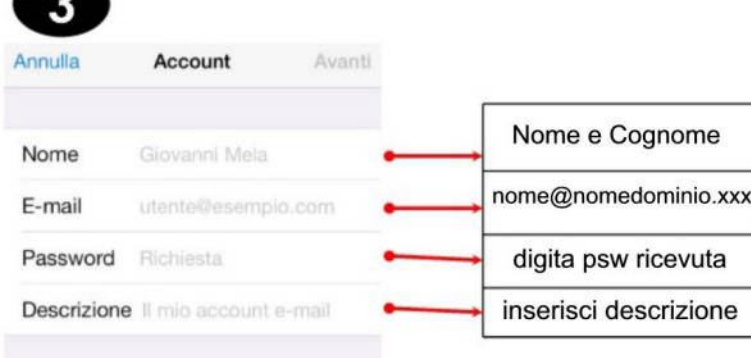
1



2



3



Nome	Giovanni Mela	Nome e Cognome
E-mail	utente@esempio.com	nome@nomedominio.xxx
Password	Richiesta	digita psw ricevuta
Descrizione	Il mio account e-mail	inserisci descrizione

CONFIGURA SMARTPHONE: iOS

4

Annulla	Account	Salva
<input checked="" type="radio"/> IMAP <input type="radio"/> POP		
Nome	Mario Rossi	nome e cognome
E-mail	utente@esempio.it	nome@nometuodominio.xxx
Descrizione	Esempio	descrizione
SERVER POSTA IN ARRIVO		
Nome host	mail.esempio.com	mail.nometuodominio.xxx
Nome utente	Richiesta	nome@nometuodominio.xxx
Password	*****	inserisci la passw che ti abbiamo inviato
SERVER POSTA IN USCITA		
Nome host	smtp.esempio.com	mail.nometuodominio.xxx
Nome utente	Opzionale	opzionale - oppure ripeti nome tua mail
Password	Opzionale	opzionale - oppure ripeti password

Una volta completati tutti i passaggi sopra descritti potrai utilizzare l'indirizzo mail dal dispositivo utilizzato per la configurazione.